



ТЕРРИТОРИАЛЬНЫЙ ОРГАН
ФЕДЕРАЛЬНОЙ СЛУЖБЫ
ГОСУДАРСТВЕННОЙ СТАТИСТИКИ
ПО ТУЛЬСКОЙ ОБЛАСТИ

Средние потребительские цены на отдельные виды товаров и услуг по Тульской области



на 31 октября 2022 года

Средние потребительские цены на отдельные виды товаров и услуг по Тульской области

на 31 октября 2022 года

- 01** СРЕДНИЕ ПОТРЕБИТЕЛЬСКИЕ ЦЕНЫ НА ОТДЕЛЬНЫЕ ВИДЫ СОЦИАЛЬНО ЗНАЧИМЫХ ПРОДОВОЛЬСТВЕННЫХ ТОВАРОВ ПЕРВОЙ НЕОБХОДИМОСТИ
- 02** СРЕДНИЕ ПОТРЕБИТЕЛЬСКИЕ ЦЕНЫ НА ОТДЕЛЬНЫЕ ПРОДУКТЫ ПИТАНИЯ
- 03** СРЕДНИЕ ПОТРЕБИТЕЛЬСКИЕ ЦЕНЫ НА ОТДЕЛЬНЫЕ ВИДЫ МЕДИКАМЕНТОВ
- 04** СРЕДНИЕ ПОТРЕБИТЕЛЬСКИЕ ЦЕНЫ НА ОТДЕЛЬНЫЕ ВИДЫ ЖИЛИЩНО-КОММУНАЛЬНЫХ УСЛУГ
- 05** СРЕДНИЕ ПОТРЕБИТЕЛЬСКИЕ ЦЕНЫ НА ДИЗЕЛЬНОЕ ТОПЛИВО И БЕНЗИН АВТОМОБИЛЬНЫЙ ПО СУБЪЕКТАМ ЦЕНТРАЛЬНОГО ФЕДЕРАЛЬНОГО ОКРУГА РФ








Отдел статистики цен и финансов, 8 (4872) 31-17-67
<https://tulastat.gks.ru/> При использовании в СМИ ссылка на Туластат обязательна





СРЕДНИЕ ПОТРЕБИТЕЛЬСКИЕ ЦЕНЫ НА ОТДЕЛЬНЫЕ ВИДЫ СОЦИАЛЬНО ЗНАЧИМЫХ ПРОДОВОЛЬСТВЕННЫХ ТОВАРОВ ПЕРВОЙ НЕОБХОДИМОСТИ ПО ТУЛЬСКОЙ ОБЛАСТИ

НА 31 ОКТЯБРЯ 2022 ГОДА, В РУБЛЯХ ЗА ЕДИНИЦУ ИЗМЕРЕНИЯ









 Говядина (кроме бескостного мяса), кг ▲ 528,32	 Яйца куриные, 10 шт. ▼ 83,69	 Пшено, кг ▲ 59,75
 Свинина (кроме бескостного мяса), кг ▲ 287,17	 Сахар-песок, кг ▲ 68,78	 Крупа гречневая-ядрица, кг ▲ 121,82
 Баранина (кроме бескостного мяса), кг ▼ 588,02	 Соль поваренная пищевая, кг ▲ 20,03	 Вермишель, кг ▼ 116,40
 Куры охлажденные и мороженые, кг ▼ 161,23	 Чай черный байховый, кг 1284,30	 Картофель, кг ▼ 23,92
 Рыба мороженая неразделанная, кг ▼ 220,51	 Мука пшеничная, кг ▼ 54,02	 Капуста белокочанная свежая, кг ▼ 20,33
 Масло сливочное, кг ▲ 827,60	 Хлеб из ржаной муки и из смеси муки ржаной и пшеничной, кг 51,85	 Лук репчатый, кг ▲ 26,05
 Масло подсолнечное, л ▼ 134,91	 Хлеб и булочные изделия из пшеничной муки различных сортов, кг ▼ 90,66	 Морковь, кг ▼ 24,28
 Молоко питьевое цельное пастеризованное 2,5-3,2% жирности, л ▼ 76,74	 Рис шлифованный, кг ▼ 121,64	 Яблоки, кг ▲ 92,26











СРЕДНИЕ ПОТРЕБИТЕЛЬСКИЕ ЦЕНЫ НА ОТДЕЛЬНЫЕ ПРОДУКТЫ ПИТАНИЯ ПО ТУЛЬСКОЙ ОБЛАСТИ

НА 31 ОКТЯБРЯ 2022 ГОДА ПО СРАВНЕНИЮ С 24 ОКТЯБРЯ 2022 ГОДА, ЗА ЕДИНИЦУ ИЗМЕРЕНИЯ

Максимальный рост цены

	Бананы, кг	▲	104,21 ₺	(103,08 %)
	Соль поваренная пищевая, кг	▲	20,03 ₺	(102,56 %)
	Яблоки, кг	▲	92,26 ₺	(102,01 %)
	Колбаса вареная, кг	▲	486,43 ₺	(101,29 %)
	Свинина (кроме бескостного мяса), кг	▲	287,17 ₺	(101,02 %)
	Пшено, кг	▲	59,75 ₺	(100,92 %)
	Крупа гречневая-ядрица, кг	▲	121,82 ₺	(100,85 %)
	Лук репчатый, кг	▲	26,05 ₺	(100,85 %)

Максимальное снижение цены

	Морковь, кг	▼	24,28 ₺	(93,76 %)
	Консервы мясные для детского питания, кг	▼	1006,14 ₺	(94,95 %)
	Консервы овощные для детского питания, кг	▼	575,70 ₺	(95,48 %)
	Картофель, кг	▼	23,92 ₺	(96,64 %)
	Капуста белокочанная свежая, кг	▼	20,33 ₺	(96,96 %)
	Молоко питьевое цельное пастеризованное 2,5-3,2% жирности, л	▼	76,74 ₺	(97,65 %)
	Свёкла столовая, кг	▼	23,30 ₺	(97,85 %)
	Помидоры свежие, кг	▼	116,93 ₺	(98,05 %)





СРЕДНИЕ ПОТРЕБИТЕЛЬСКИЕ ЦЕНЫ НА ОТДЕЛЬНЫЕ ВИДЫ МЕДИКАМЕНТОВ ПО ТУЛЬСКОЙ ОБЛАСТИ

НА 31 ОКТЯБРЯ 2022 ГОДА ПО СРАВНЕНИЮ С 24 ОКТЯБРЯ 2022 ГОДА, ЗА ЕДИНИЦУ ИЗМЕРЕНИЯ



Метамизол натрия
(Анальгин
отечественный),
500 мг, 10 таблеток



19,44 ₺ (100,54 %)



Комбинированные
анальгетики,
10 таблеток



109,02 ₺ (101,75 %)



Нимесулид, 100 мг,
10 таблеток



70,39 ₺ (100,15 %)



Аллохол,
50 таблеток



69,81 ₺ (98,93 %)



Корвалол, 25 мл



31,10 ₺ (100,13 %)



Ренгалин,
10 таблеток



126,73 ₺ (99,08 %)



Левомеколь,
мазь, 40 г



191,44 ₺ (99,85 %)



Эргоферон,
20 таблеток



489,34 ₺ (98,15 %)



Валидол, 60 мг,
10 таблеток



42,84 ₺ (99,58 %)



Поливитамины,
10 шт.



60,24 ₺ (96,40 %)



СРЕДНИЕ ПОТРЕБИТЕЛЬСКИЕ ЦЕНЫ НА ОТДЕЛЬНЫЕ ВИДЫ ЖИЛИЩНО-КОММУНАЛЬНЫХ УСЛУГ ПО ТУЛЬСКОЙ ОБЛАСТИ

НА 31 ОКТЯБРЯ 2022 ГОДА, В РУБЛЯХ ЗА ЕДИНИЦУ ИЗМЕРЕНИЯ



Плата за жилье в домах государственного и муниципального жилищных фондов, м2 общей площади

28,69 ₺



Водоснабжение холодное, м3

32,64 ₺



Отопление, Гкал

2769,49 ₺



Водоотведение, м3

19,25 ₺



Услуги по снабжению электроэнергией, 100 кВт.ч

451,43 ₺



Водоснабжение горячее, м3

212,44 ₺



СРЕДНИЕ ПОТРЕБИТЕЛЬСКИЕ ЦЕНЫ НА ДИЗЕЛЬНОЕ ТОПЛИВО И БЕНЗИН АВТОМОБИЛЬНЫЙ ПО СУБЪЕКТАМ ЦФО РФ

ПО ТУЛЬСКОЙ ОБЛАСТИ

НА 31 ОКТЯБРЯ 2022 ГОДА, В РУБЛЯХ ЗА ЛИТР



53,60

Дизельное топливо, л



46,97

Бензин автомобильный марки АИ-92, л



51,56

Бензин автомобильный марки АИ-95, л



60,81

Бензин автомобильный марки АИ-98 и выше, л

